




HAIE D'HONNEUR AUX **ARBRES** ET **VERGERS**

Des subventions à la plantation d'une haie vive, d'un taillis linéaire, d'un verger hautes-tiges et d'un alignement d'arbres et à l'entretien des arbres têtards





DES SUBVENTIONS À LA PLANTATION ET À L'ENTRETIEN

Vous souhaitez aménager vos terrains avec des arbres, des haies ou des fruitiers?

Découvrez le régime de subventions octroyées par la Wallonie, ainsi que les nombreux bénéfices liés à ces éléments du paysage.

POUR QUI?

Tout propriétaire, commune, établissement scolaire (public ou privé) ou gestionnaire ayant l'accord écrit du propriétaire.

OÙ?

Les plantations sont subsidiées partout en Wallonie sauf en zone forestière.

COMMENT?

La demande de subvention doit être introduite à la Direction de la Nature et des Espaces verts via un formulaire disponible en ligne sur le portail de la biodiversité:

<http://biodiversite.wallonie.be>

(rubrique "Agir", onglet "Subventions à la plantation").

QUAND DEMANDER LES SUBVENTIONS?

Le demandeur introduit sa demande de subvention après avoir effectué la plantation. Nous lui conseillons néanmoins de faire une demande d'avis préalable avant de planter.

À QUELLES CONDITIONS PRINCIPALES?

- Le demandeur s'engage à maintenir et entretenir la plantation pendant 30 ans. Il installera, si nécessaire, une protection contre la faune sauvage ou le bétail.
- Aucune taille ne sera effectuée entre le 1^{er} avril et le 31 juillet.
- L'épandage de fertilisant minéral et de traitement phytopharmaceutique à moins d'un mètre du pied est interdit, y compris lors des travaux préparatoires.

SUBVENTIONS À LA PLANTATION

Verger hautes-tiges

- 25 €/arbre (voir l'annexe 2 du Vademecum)

Alignement d'arbres et arbres têtards

- 6 €/arbre acheté en pépinière
- 2 €/bouture de saule

Haie vive

- 5 €/m (mono rang)
- 7 €/m (double rang)
- 9 €/m (triple rang et plus)

Taillis linéaire

- 1,50 €/m (mono rang)
- 3 €/m (double rang)
- 4 €/m (triple rang et plus)

SUBVENTIONS À L'ENTRETIEN

Arbre têtard

- 20 €/arbre

* Les montants sont multipliés par 1,5 lorsque les travaux sont réalisés par une entreprise spécialisée sans dépasser 80% du montant total de la facture. L'ensemble des travaux et fournitures nécessaires à la réussite de la plantation (débroussaillage, broyage, paillage, protections contre le bétail, etc.) sont éligibles.

Régime défini dans l'Arrêté du Gouvernement wallon et l'Arrêté Ministériel du 08/09/16 modifié par l'AGW et l'AM du 11/04/24.

QUEL
SOUTIEN
FINANCIER*
?



LES HAIES ET LES TAILLIS LINÉAIRES

1



Ces éléments de végétation offrent de nombreux avantages : ils délimitent le terrain, structurent ou embellissent le paysage et favorisent la biodiversité. Haies et taillis protègent par ailleurs les sols de l'érosion tout en produisant du bois. Ce sont des composants essentiels d'un maillage écologique qu'il est important de recréer ou de maintenir dans les campagnes.

CONDITIONS PRINCIPALES POUR BÉNÉFICIER DES SUBVENTIONS À LA PLANTATION

POUR LES HAIES

- Plantation de minimum 100 m (en tronçons de minimum 20 m) sauf en zone d'habitat ou d'habitat à caractère rural où la plantation est de minimum 20 m
- 3 espèces minimum dont aucune ne représente plus de 50% des plants
- Maximum 70 cm entre chaque plant dans un rang
- De 70 à 150 cm entre les rangs
- Au moins 2/3 de plants entomophiles (pollinisés par les insectes) (voir l'annexe 1 du Vademecum)

POUR LES TAILLIS LINÉAIRES

- Plantation de minimum 100 m en tronçons de 50 m minimum
- Maximum 2 m entre les plants dans un rang et maximum 3 m entre les rangs
- Intervalle de taille de minimum 2 ans

PETIT PLUS



Pourquoi ne pas en profiter pour créer un point de repère à l'entrée d'une propriété en plantant une haie qui soulignera le chemin d'accès avec quelques grands arbres pour donner du relief?

BON À SAVOIR



Pour accueillir davantage la biodiversité, privilégier des essences favorisant les insectes butineurs ou des arbres et arbustes avec des fruits pour les oiseaux.



LES VERGERS HAUTES-TIGES

2

Les vergers font partie d'un patrimoine rural très apprécié. Ils permettent une diversification de la production et offrent des produits à valoriser à travers les circuits courts ou des artisans locaux. Ils constituent également un refuge pour la faune sauvage, en particulier lorsqu'ils sont composés de fruitiers hautes-tiges.

CONDITIONS PRINCIPALES POUR BÉNÉFICIER DES SUBVENTIONS À LA PLANTATION

- Minimum 15 arbres hautes-tiges maintenus par un tuteur
- Hauteur de tronc de minimum 180cm sous la couronne
- Au moins 75% des arbres sont des variétés figurant dans la liste établie par le Ministre (voir l'annexe 2 du Vademecum)
- Écartement entre les arbres de 8 m minimum et 40 m maximum
- Entretien 1 fois tous les 10 ans
- Minimum 5 variétés par plantation et aucune ne représente plus de 40% du nombre d'arbres (voir l'annexe 2 du Vademecum)

PETIT PLUS 

Vous cherchez des informations sur les différentes variétés de fruitiers? Consultez le site internet du projet Biodimestica (www.biodimestica.eu). Vous y trouverez des infos très utiles et des conseils techniques de plantation.

BON À SAVOIR



En plus des fruits de table et des jus, il existe d'autres débouchés pour votre verger, tels que le cidre, le sirop à tartiner, les pâtes de fruits et bien d'autres possibilités de valorisation. Des initiatives existent afin d'épauler, rassembler et mettre en contact les acteurs du secteur (*producteurs et transformateurs*):
Diversifruits (www.diversifruits.be),
Localifruits (www.localifruits.be)
et Diversiferm (www.diversiferm.be).



LES ALIGNEMENTS ET LES ARBRES TÊTARDS

3



Un alignement de saules têtards en bord de cours d'eau ou une rangée d'arbres le long d'une drève sont autant d'éléments, plantés par nos aïeux, qui façonnent le paysage. Conservons et replantons ces repères visuels, ces sources de bois local ou encore ces refuges de biodiversité!

CONDITIONS PRINCIPALES POUR BÉNÉFICIER DES SUBVENTIONS À LA PLANTATION

- Arbres de minimum 120 cm de haut maintenus par un tuteur
- Minimum 20 arbres (avec des tronçons de 10 arbres minimum)
- Densité de 100 arbres maximum à l'hectare
- Minimum 8 m et maximum 15 m entre les arbres

PETIT PLUS



Pour conserver les arbres anciens, n'oubliez pas que ce régime de subvention prévoit également un soutien à l'entretien des arbres têtards de plus de 30 ans n'ayant plus été entretenus depuis 10 ans (par 10 pieds minimum).


BON À SAVOIR



Les arbres têtards sont souvent des saules, dont il existe une multitude d'espèces et d'hybrides. Le saule blanc (*Salix alba*), le saule fragile (*Salix fragilis*) et le saule hybride (*Salix alba x fragilis*) sont les plus fréquemment taillés en têtard. Il est également possible de conduire en têtard d'autres espèces telles que le charme, le hêtre, le frêne et même certains chênes (voir l'annexe 3 du *Vademecum*).



LA MULTIFONCTIONNALITÉ DES PLANTATIONS



SOURCE DE BOIS DE CHAUFFAGE
ET DE BOIS D'ŒUVRE

EMBELLISSMENT
DE LA PROPRIÉTÉ

AMÉLIORATION DES CONDITIONS D'ÉLEVAGE
(OMBRE, PROTECTION INTEMPÉRIES,
COMPLÉMENT FOURRAGER,...)

ACCUEIL DE LA BIODIVERSITÉ ET
DES AUXILIAIRES DE CULTURE

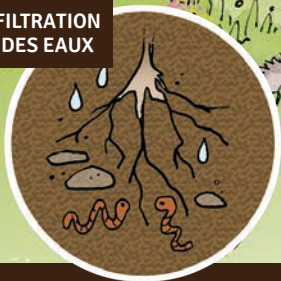


LIMITATION DE L'ÉROSION
ET DES COULÉES DE BOUES

CONSERVATION
D'ANCIENNES VARIÉTÉS

STABILISATION
DES BERGES DE RIVIÈRE

FILTRATION
DES EAUX



PROCÉDURE DE DEMANDE DE SUBVENTIONS À LA PLANTATION ET/OU À L'ENTRETIEN

1 Conception du projet



Le demandeur rassemble les informations techniques et administratives utiles notamment via la lecture du Vademecum (<http://biodiversite.wallonie.be>, rubrique "Agir", onglet "Subventions à la plantation"). Notre guichet d'information peut l'y aider!

Le demandeur ne doit pas oublier les points suivants :


- S'il n'est pas propriétaire de la parcelle sur laquelle il souhaite planter, il demande l'accord écrit au(x) propriétaire(s).
- Si la haie est mitoyenne, il demande à son voisin son accord écrit.

Des documents modèles sont disponibles sur <http://biodiversite.wallonie.be> (rubrique "Agir", onglet "Subventions à la plantation").

2 Idéalement avant la plantation

Le demandeur peut introduire une demande facultative d'avis préalable en ligne via le formulaire électronique (<http://biodiversite.wallonie.be>, rubrique "Agir", onglet "Subventions à la plantation").

Nous lui conseillons d'introduire cette demande avant de planter afin de vérifier l'éligibilité du projet.





Plantations et entretien des arbres têtards

3

Le demandeur effectue la plantation et/ou l'entretien des arbres têtards.



NOTRE RÔLE

Natagriwal aide les agriculteur-riche-s à conceptualiser leur projet, introduire la demande d'avis préalable et la demande de subvention.



6 mois maximum après la réalisation des travaux

4

+



- Le demandeur introduit sa demande de subvention via le formulaire en ligne: <http://biodiversite.wallonie.be> (rubrique "Agir", onglet "Subventions à la plantation").
- Il fournit au minimum 4 photos, prises sous des angles différents, la facture d'achat détaillée et nominative des plants et la facture détaillée des travaux s'ils sont réalisés par une entreprise spécialisée. Il communique également son RIB (Relevé d'Identification Bancaire) daté et signé.
- Seules les factures délivrées au plus tôt 2 ans avant l'introduction de la demande seront prises en compte pour la liquidation de la subvention.

La subvention est liquidée si les conditions ont été respectées.

Des contrôles peuvent être effectués pour vérifier le respect des conditions.

TÉMOIGNAGES D'AGRICULTEURS



"Mes cultures sont protégées du vent et des chaleurs estivales!"

" Notre première haie a été plantée en 2000 pour protéger le bétail du vent et leur procurer de l'ombre.

Depuis, nous avons arrêté l'élevage mais pas les démarches de plantations! Et on le referait sans hésiter!

Les premières à en bénéficier sont les cultures qui sont protégées du vent et des chaleurs estivales. Au printemps, lorsque le vent du nord souffle, nos céréales poussent à l'abri du froid.

Je remarque aussi qu'à proximité des haies, se trouvent de nombreux insectes auxiliaires. Je n'ai d'ailleurs plus utilisé

d'anti-pucerons et d'anti-limaces depuis des années. Je suis convaincu que la présence des insectes dans la haie n'y est pas étrangère. Ce sont de fameuses aides pour protéger les cultures. En agriculture raisonnée, on ne peut que s'en réjouir.

Enfin, quelle joie de travailler dans son champ et constater que des dizaines d'oiseaux ont élu domicile dans la haie! Ce ne sont pas les promeneurs de la région qui me contrediront."

CHRISTOPHE TASIAUX



Commune de Boninne
Grandes cultures
90 hectares
1,8 km de haies





"Un fermier ne tiendrait jamais dans une prairie sans arbre en pleine canicule! Pourquoi imposer ça à nos animaux?"

"Notre exploitation, située à proximité d'une zone de captage, est littéralement traversée par un ruisseau. Nous sommes donc fort sensibles à préserver la qualité de l'eau.

Etant donné que le bétail ne peut plus avoir d'accès direct à l'eau, nous avons planté 1 km de haie tout le long de la rivière (*principalement des saules*). Non seulement, ça renforce les berges mais dans quelques années, la haie remplacera les clôtures.

En tant qu'éleveurs, nous considérons la haie comme un allié. Elle protège le bétail du vent, de la pluie et de la chaleur! Un fermier ne tiendrait jamais dans une prairie sans arbre en pleine canicule! Pourquoi imposer ça à nos animaux?

Nous devons aussi nous intégrer dans la nature. Un autre projet de plantation de haies a été réalisé dans une prairie de haute valeur biologique séparant deux zones boisées. Planter une haie permettait de créer un corridor écologique pour laisser les espèces circuler. Nous n'avons pas hésité une seconde."

BERNARD ANCIAUX



Commune de Yves-Gomezée

Polyculture élevage - 260 vaches
Holstein croisées avec Jersey
(viande et lait)

120 hectares (prairies/cultures)

5 km de haies





- Besoin d'information sur la législation ?
- Besoin d'aide pour un projet de plantation ?
- À la recherche de documentation sur les techniques ?

Faites appel au Guichet Plantations :

plantations@natagriwal.be

0493 33 15 89

www.natagriwal.be



Brochure réalisée par Natagriwal - Version 05/2024

Imprimée avec encres végétales sur papier issu de forêts gérées durablement.

Illustrations: mathieu-gillet.be - Graphisme: mathieu-gillet.be & Natagriwal

Éd. resp.: Bedoret H. - Natagriwal asbl - Chemin du Cyclotron, 2 - Boîte L07.01.14 - 1348 Louvain-la-Neuve



Wallonie



YES WE